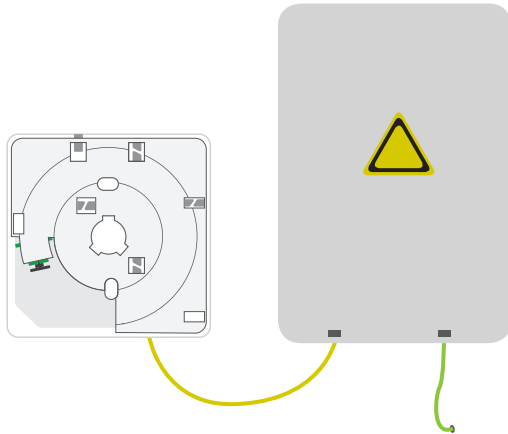


Wir  
starten!



**INBETRIEBNAHME DES  
GLASFASERMODEMS FÜR DIE NUTZUNG  
IHRER GLASFASERLEITUNG**

goetel

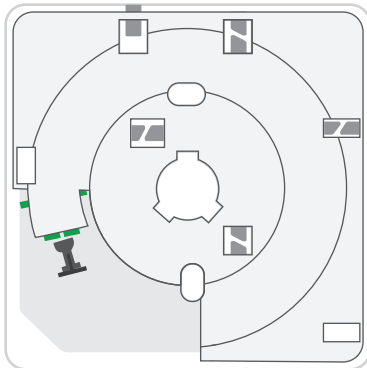


## SO FUNKTIONIERT´S

Bei Ihnen wurde bereits der APL und das Unterteil des FiberTwist installiert.

Um Ihren Router anschließen und schnell surfen zu können, fehlen jetzt nur noch wenige Schritte.

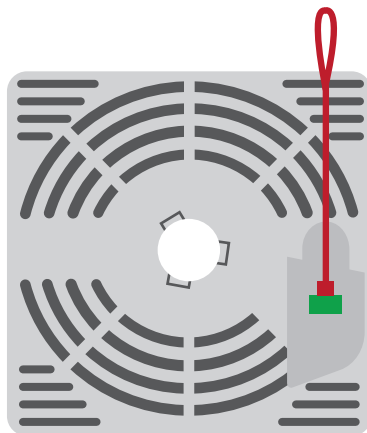
**Legen wir los!**



## SCHRITT 1

Wir entfernen zuerst die schwarze Staubkappe am bereits vorinstallierten Unterteil des FiberTwist.

**Bitte darauf achten, dass wir den Sensor NICHT berühren.**



## SCHRITT 2

Nun entnehmen wir den Deckel des FiberTwist aus der Verpackung und entfernen die rote Staubkappe.

**Auch hier achten wir darauf, den Sensor NICHT zu berühren.**





## Sie wünschen sich Hilfe bei der Installation?

Nutzen Sie doch einfach unseren Installationservice.  
Dabei übernimmt der Techniker zum vereinbarten Termin  
alle notwendigen Schritte.

Bei kleineren Fragen helfen wir Ihnen auch gerne  
direkt telefonisch weiter.

**Hotline**

**0551 384 55555**

goetel